



Ministero dell'Istruzione

DIREZIONE GENERALE PER I SISTEMI INFORMATIVI E LA STATISTICA

INVENTARIO SCUOLA e MAGAZZINO SCUOLA

ISTRUZIONI OPERATIVE PER ACCEDERE ALLA PIATTAFORMA DIDATTICA LEARNING@MIUR

Di seguito sono descritte le istruzioni operative per accedere allo spazio online dedicato alle iniziative formative **Inventario Scuola** e **Magazzino Scuola** che vi preghiamo di leggere ed eseguire con attenzione.

Compiuta l'autenticazione al portale SIDI, in caso di problemi inerenti all'accesso alla piattaforma didattica Learning@MIUR è sempre possibile contattare la casella e-mail della Redazione learningmiur@istruzione.it

Per le richieste di natura didattica e/o di chiarimento sul proprio percorso formativo, è possibile contattare i Tutor scrivendo alle rispettive caselle e-mail dedicate:

inventarioscuola.for@istruzione.it

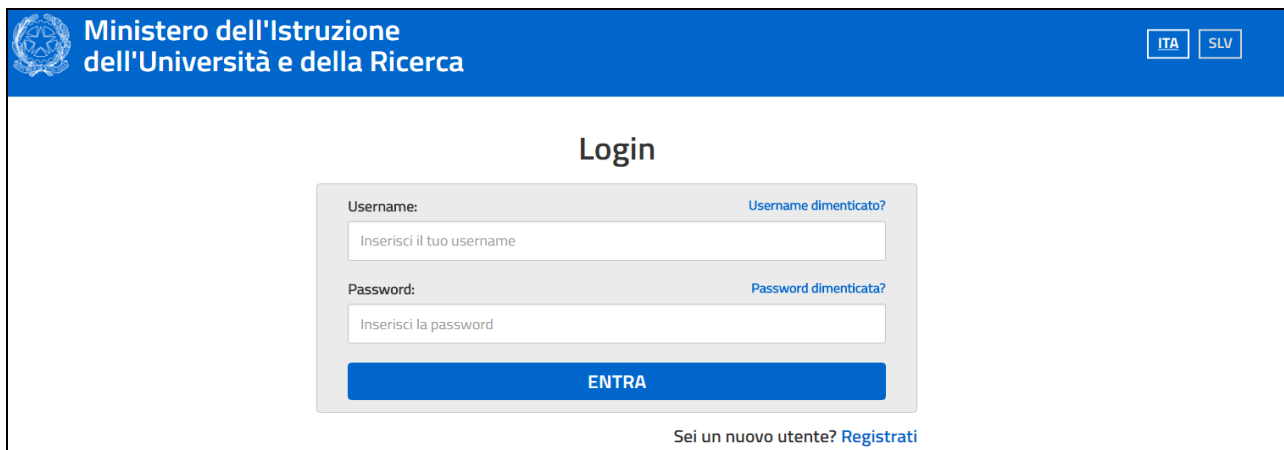
magazzinoscuola.for@istruzione.it

Per facilitare le risposte dello staff di assistenza si consiglia di utilizzare il proprio indirizzo di posta istituzionale specificando nella e-mail la regione e l'istituto di appartenenza.

Seguire attentamente i passaggi operativi per procedere all'accesso.

Accesso al Portale

1. Collegarsi al portale SIDI <http://portale.pubblica.istruzione.it> compilare le voci **Username** e **Password**, negli appositi campi, e fare clic su **Entra**.



Ministero dell'Istruzione
dell'Università e della Ricerca

ITA SLV

Login

Username: [Username dimenticato?](#)

Password: [Password dimenticata?](#)

ENTRA

Sei un nuovo utente? [Registrati](#)

2. Dal menu **Applicazioni SIDI**, esplodere la voce **Formazione**.



SIDI
Sistema informativo dell'Istruzione

APPLICAZIONI SIDI AVVISI DOCUMENTI E MANUALI ASSISTENZA

Applicazioni SIDI

- Assistenza
- Formazione
- Gestione Utenze

3. Selezionare la voce **Learning@MIUR** per accedere alla piattaforma didattica.



SIDI
Sistema informativo dell'Istruzione

APPLICAZIONI SIDI AVVISI DOCUMENTI E MANUALI ASSISTENZA

Applicazioni SIDI

- Assistenza
- Formazione
 - Learning@MIUR
- Gestione Utenze

4. Si accede in tal modo alla Home page.

Home

- ▶ I miei corsi recenti
- Fascicolo formativo utenti

Impostazioni Pagina home

Impostazioni profilo

Amministrazione del sito

Cerca

Nessun messaggio in attesa

Messaggi

Risorse

Benvenuto in *Learning@Miur*, la piattaforma di e-learning del Ministero dell'Istruzione dell'Università e della Ricerca. Questa Home Page è personalizzata in base al tuo profilo utente e ai corsi da te frequentati o ai quali di volta in volta ti iscriverai.

Ti suggeriamo di accedere alla *"Guida per l'utente"* che ti consentirà di conoscere tutte le funzionalità della piattaforma *Learning@Miur*.

Buon lavoro! Lo staff di *Learning@Miur*

Video Tutorial

Catalogo Corsi

▶ Espandi tutto

- ▶ Formazione Personale Scuola
- ▶ Formazione Personale Amministrativo

Iscrizione al corso

1. Per accedere al corso di formazione è necessario esplodere la Categoria di corso facendo clic sulla voce **Formazione Personale Scuola**.

Benvenuto in *Learning@Miur*, la piattaforma di e-learning del Ministero dell'Istruzione dell'Università e della Ricerca. Questa Home Page è personalizzata in base al tuo profilo utente e ai corsi da te frequentati o ai quali di volta in volta ti iscriverai.

Ti suggeriamo di accedere alla *"Guida per l'utente"* che ti consentirà di conoscere tutte le funzionalità della piattaforma *Learning@Miur*.

Buon lavoro! Lo staff di *Learning@Miur*

Video Tutorial

Catalogo Corsi

▶ Espandi tutto

- ▶ **Formazione Personale Scuola**
- ▶ Formazione Personale Amministrativo

2. Selezionare la pagina 2, o la voce **(Successivo)**.

Categorie di corso:
Formazione Personale Scuola

▼ Minimizza tutto

Pagina: 1 2 (Successivo)

3. In alternativa, selezionare la voce **Visualizza altro**.

Visualizza altro

4. Selezionare la cartella **Corsi 2022**.

Categorie di corso:
Formazione Personale Scuola

► **CORSI 2022**

5. E, successivamente, il titolo dell'iniziativa formativa di interesse.

Categorie di corso:
Formazione Personale Scuola / CORSI 2022

► **Inventario Scuola**

► **Magazzino Scuola**

6. L'accesso alla nuova pagina consente l'iscrizione attraverso il pulsante **Iscrivimi**.

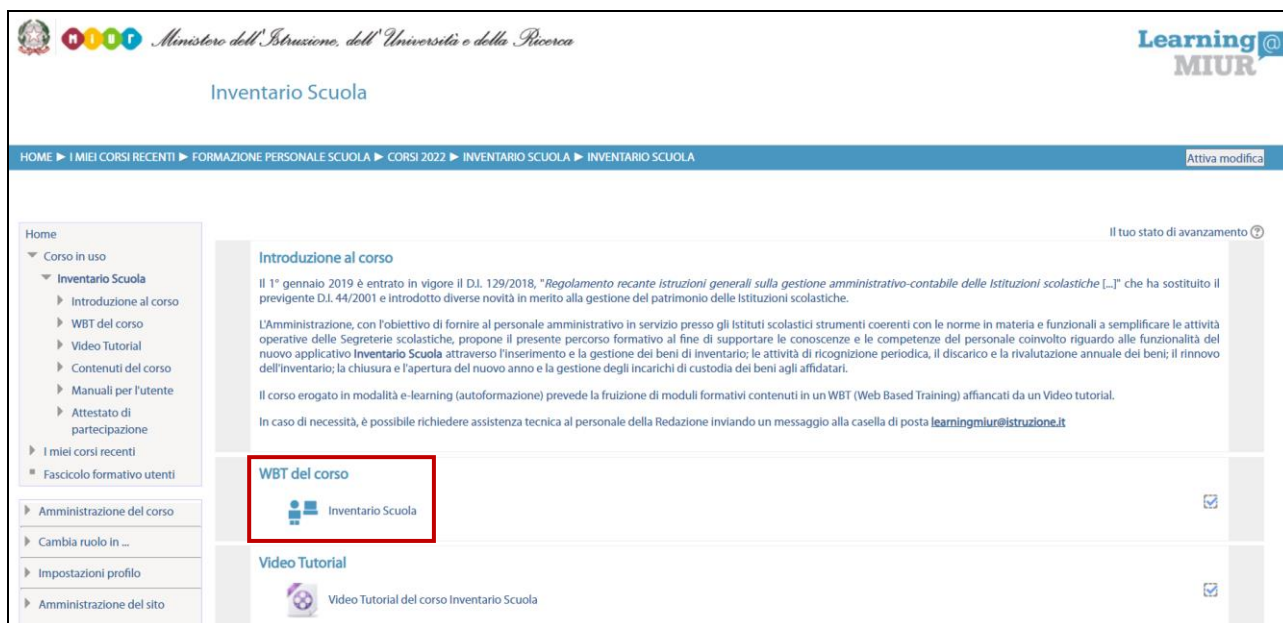
The screenshot shows the MIUR Learning platform interface. At the top, there is the logo of the Ministero dell'Istruzione, dell'Università e della Ricerca and the Learning@MIUR logo. A user is logged in as Valeri Lucilla. The breadcrumb trail is: HOME ► CORSI ► FORMAZIONE PERSONALE SCUOLA ► ISCRIVIMI IN QUESTO | CORSO ► OPZIONI DI ISCRIZIONE. On the left, there is a navigation menu with options like 'Home', 'Corso in uso', 'Inventario Scuola', 'Corsi', and 'Amministrazione del corso'. The main content area is titled 'Opzioni di iscrizione' and shows a dropdown menu for 'Iscrizione spontanea (Studente)'. Below the dropdown, it says 'Non è necessaria una chiave di iscrizione'. A blue button labeled 'ISCRIVIMI' is highlighted with a red border.

7. A conferma dell'avvenuta iscrizione il sistema introduce, in automatico, alla pagina di riepilogo delle risorse del corso.

Accesso al WBT (Web Based Training)

La pagina principale dell'iniziativa formativa mostra tutte le risorse e gli strumenti a disposizione, utili per una corretta fruizione. La sezione **WBT del corso** è la porzione specifica dedicata all'attività di formazione a distanza.

Selezionando il link del WBT, si accede alla scheda che introduce al relativo modulo.




The screenshot displays the 'Inventario Scuola' course page. At the top, there is a navigation bar with the breadcrumb trail: HOME > I MIEI CORSI RECENTI > FORMAZIONE PERSONALE SCUOLA > CORSI 2022 > INVENTARIO SCUOLA > INVENTARIO SCUOLA. The main content area is divided into three sections: 'Introduzione al corso', 'WBT del corso', and 'Video Tutorial'. The 'WBT del corso' section is highlighted with a red box and contains a link labeled 'Inventario Scuola' with a checkmark icon. The 'Video Tutorial' section contains a link labeled 'Video Tutorial del corso Inventario Scuola' with a checkmark icon.

Accesso al Forum

Moderato dai Tutor e dedicato alle discussioni tematiche inerenti al corso, il Forum è un ambiente in cui tutti gli iscritti all'iniziativa possono intervenire, partecipare al dibattito e pubblicare un proprio contributo per condividere riflessioni anche al fine di chiarire i dubbi che possono emergere durante la fruizione del percorso formativo.

Per accedere e partecipare al Forum di corso è sufficiente selezionare l'icona a esso corrispondente e successivamente scegliere l'area di interesse tra gli argomenti proposti.



The screenshot displays the 'Forum del corso' page. At the top, there is a navigation bar with the breadcrumb trail: HOME > I MIEI CORSI RECENTI > FORMAZIONE PERSONALE SCUOLA > CORSI 2022 > INVENTARIO SCUOLA > INVENTARIO SCUOLA. The main content area contains a link labeled 'Forum Inventario Scuola' with a checkmark icon.